

レンジで簡単

いろんなレシピ♪
下ごしらえも
時短でラクラク♪



お弁当の
一品に!

サラダに!

シチューの
彩りに!

レンジに入れるだけ! 簡単調理

1



袋からブロッコリーを取り出し、水洗いして筋を取って下さい。

2



レンジ対応袋に戻しチャックを閉めます。

3



お皿にのせて目安時間を参考に電子レンジで加熱して下さい。

4




チャックを開けて各料理にご使用ください。(そのままマヨネーズを付けても美味しく頂けます)



レンジで

簡単！すぐできる！！



レンジで
チンするだけ



ブロッコリー


レンジ袋入り

簡単べんり!



レンジで

簡単！すぐできる！！



レンジで
チンするだけ



ブロッコリー


レンジ袋入り

簡単べんり!



レンジで

簡単！すぐできる！！



レンジで
チンするだけ



ブロッコリー

レンジ袋入り

簡単べんり!

