



ハンドパックの新たな使い道



普段使いのハンドパック
もいいけど
もう一工夫ほしいな



ピラミッド型で可愛く
見栄えもGOOD!

バックシーラーで
留められる
ハンドパックは
全6種類

衛生面、見た目の良さ、自立性を兼ね備えた包装方法です!

材質:OPP防曇

商品名	ハンドパック2号T規格品	ハンドパック2号S規格品	ハンドパック3号L規格品
商品CD	53933	53934	53935
サイズ mm 厚み (μ m)	40 # 240 × 310 (ガゼット60) 0穴	40 # 240 × 240 (ガゼット60) 0穴	40 # 200 × 220 (ガゼット45) 0穴
入数 (枚)	2,000	2,000	3,000
重量 (g/枚)	6.49	5.26	3.87
商品名	ハンドパック3号規格品	ハンドパック4号規格品	ハンドパック5号規格品
商品CD	6106	6107	9483
サイズ mm 厚み (μ m)	40 # 190 × 225 (ガゼット40) 0穴	40 # 140 × 200 (ガゼット35) 0穴	40 # 160 × 180 (ガゼット40) 0穴
入数 (枚)	4,000	5,000	5,000
重量 (g/枚)	3.68	2.40	2.57

店頭で陳列してみると...

カセットが広いから
スッキリ自立!



※写真はハンドパック2号Tサイズです

ハンドパツク2号T新たな使い道！




1. ハンドパツクを広げる




2. 下に3つ小ぶりりんごを並べる




3. 3つ並べた上に1つ小ぶりりんごを置く



4. 袋の余った部分をねじる



5. バツクシーラーでねじった部分を止める



6. 取っ手の部分をハサミで切る



7. 完成



8. ガゼットが広いからピツタリまる！

ピラミッド型で可愛く見栄えもGOOD！

